



INFORME D'ACCIDENTALITAT

Número: 04/13-INF

Motiu: **Informe d'accidentalitat del trànsit del 2012**

Ajuntament de la Bisbal d'Empordà
Àrea de Seguretat Ciutadana

Data: Divendres, 8 de març de 2013

Polícia local



Informe d'accidentalitat 2012

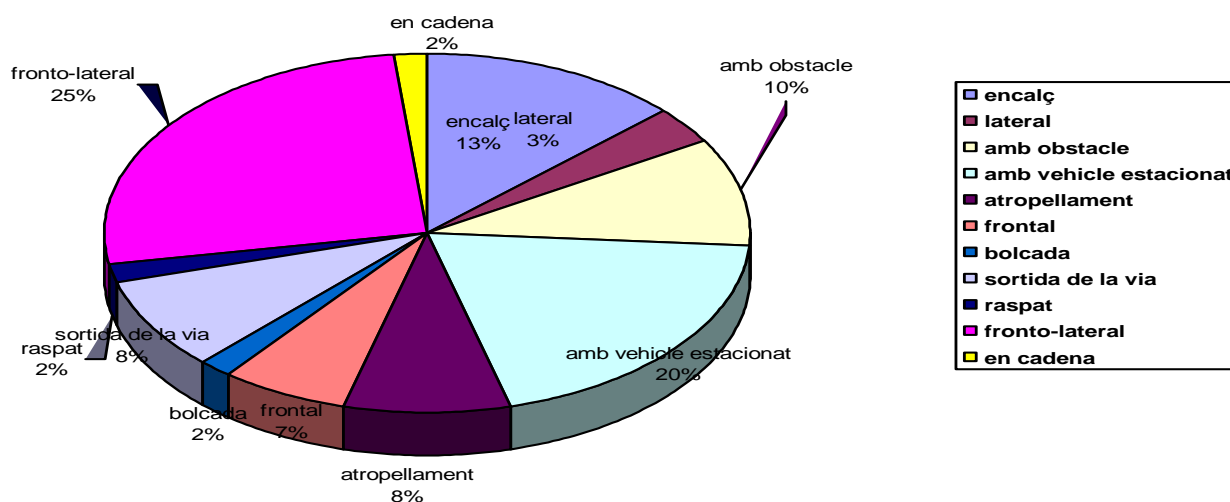
INFORME SOBRE L'ACCIDENTALITAT EN EL TRÀNSIT ANY 2012

TOTAL ACCIDENTS DE TRÀNSIT ANY 2012 : 62

TOTAL ACCIDENTS DE TRÀNSIT AMB VÍCTIMES : 31



Aquest gràfic representen els accidents i ferits ocorreguts a la Bisbal d'Empordà de l'any 1999 fins l'any 2012.



FERITS EN ACCIDENTS DE TRÀNSIT ANY 2012

Total Ferits Any 2012:
31 Lleus

Ferits any 2012

Aquests resultats fan evidents que les mesures que s'han anat aplicant, per tal de reduir la sinistralitat a la població, donen un molt bon resultat, Aquest any s'ha mantingut la xifra de 31 ferits, però el significatiu, és que tots ells han sigut de caràcter lleu.

IMPLICATS ALS ACCIDENTS

Total implicats: 116

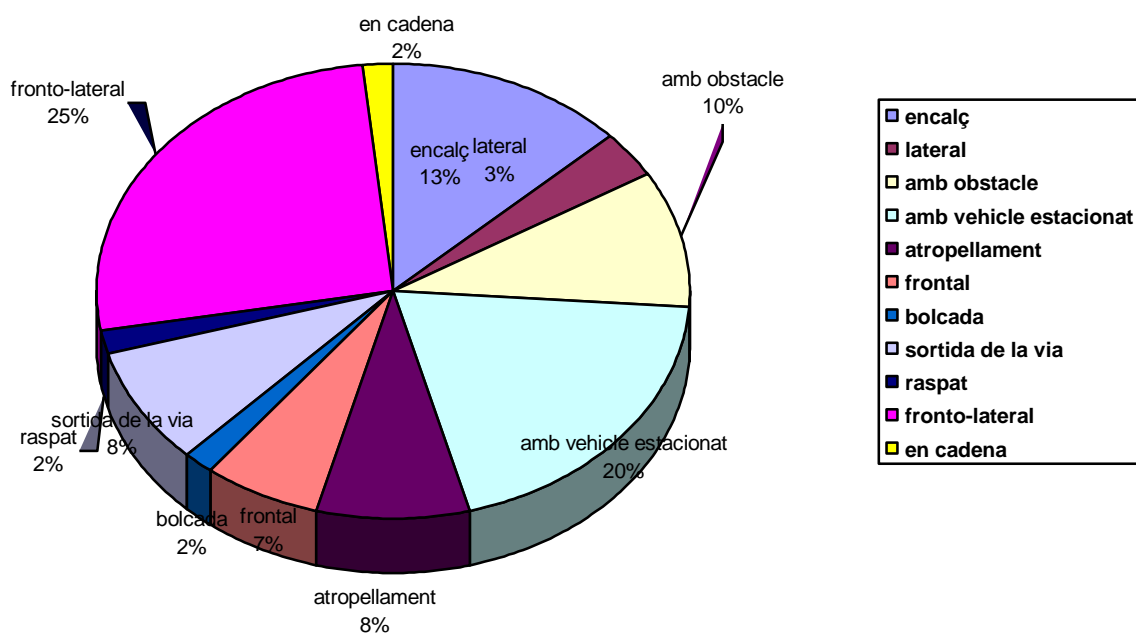
Els quals van ser:

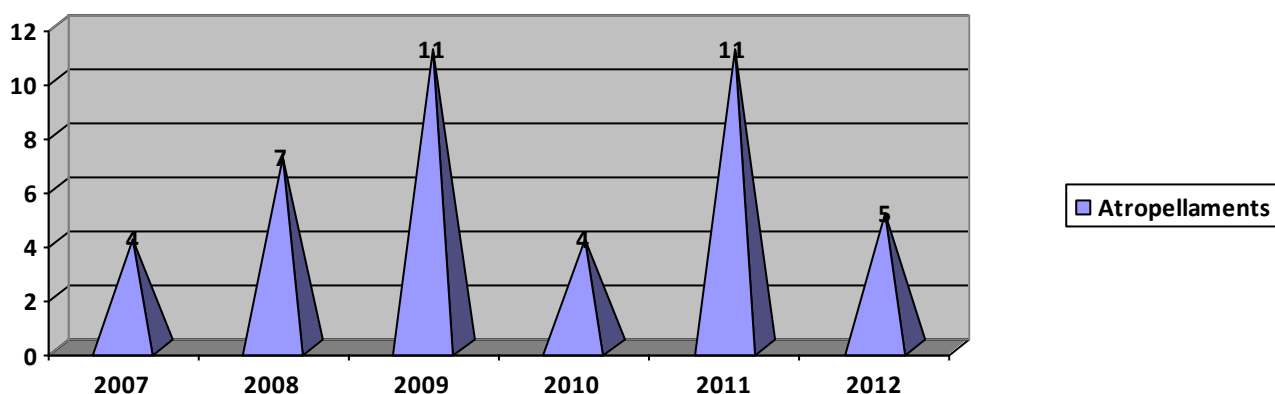
Turismes: 83
 Furgonetes: 8
 Ciclomotors: 6
 Vianants: 5
 Tot terrenys: 5
 Camions: 3
 Motocicletes: 3
 Bicicletes: 1
 Furgons: 1
 Quadricicles: 1

TIPUS D'ACCIDENTS

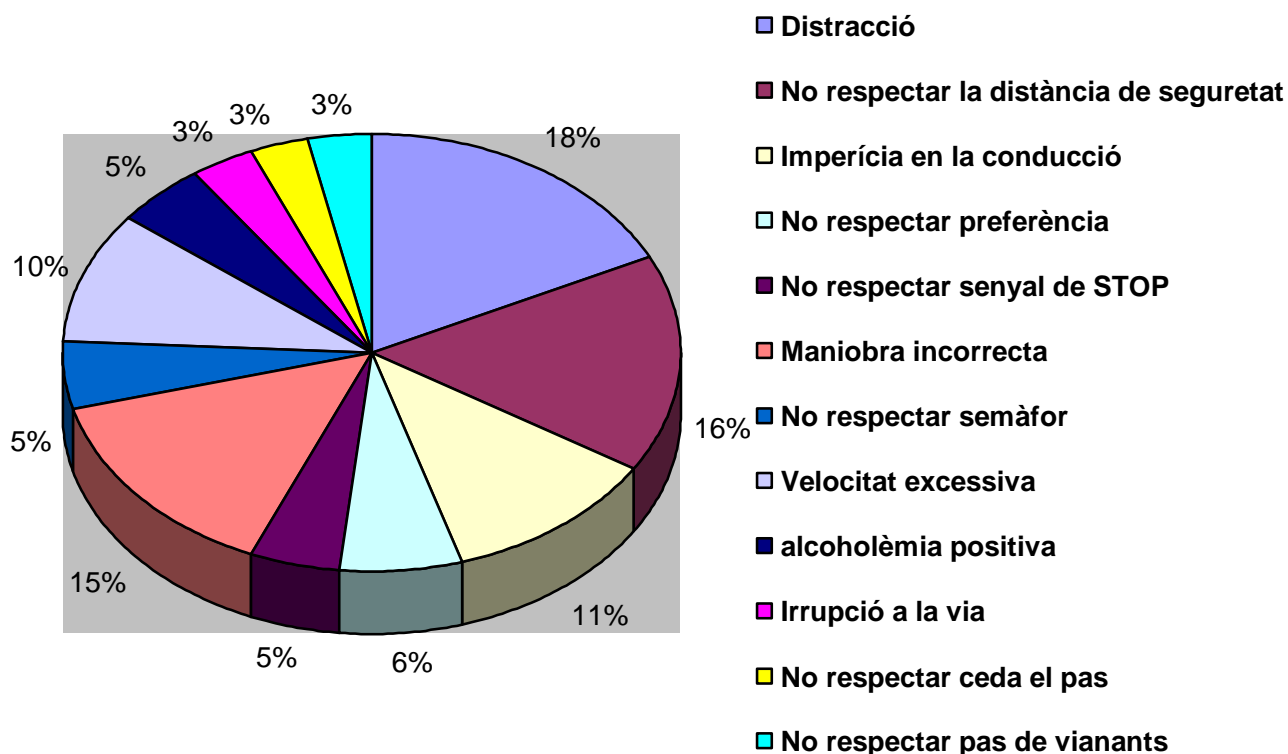
Xoc amb vehicle estacionat:	12
Col·lisió fronto-lateral:	17
Atropellament:	5
Col·lisió per encaç:	8
Raspat :	1
Xoc amb obstacle fix:	5
Xoc amb obstacle:	1
Sortida de la via:	5
Bolcada:	1
Col·lisió lateral:	2
Col·lisió frontal:	4
Col·lisió en cadena:	1

En aquest gràfic es representen els tipus de col·lisions dels accidents produïts a l'any 2012





En aquest gràfic s'observen les possibles causes per les quals s'han produït els accidents



POSSIBLES CAUSES

Imperícia en la conducció:	7
Distracció:	11
No respectar distancia de seguretat:	10
No respectar preferència:	4
No respectar senyal d'STOP:	3
Maniobra incorrecta:	9
Velocitat excessiva:	6
No respectar semàfor:	3
Alcoholèmia positiva:	3
Irrupció a la via:	2
No respectar ceda el pas:	2
No respectar pas de vianants:	2

Total accidents en travesseres : 37 59 %

Travessera C-66 (Ctra. Girona-Palamós) Total accidents: 17

Representa un 47 % dels accidents produïts a les travesseres i un 28 % dels accidents totals

Travessera GI-660(Ctra. la Bisbal-Calonge) Total accidents: 14

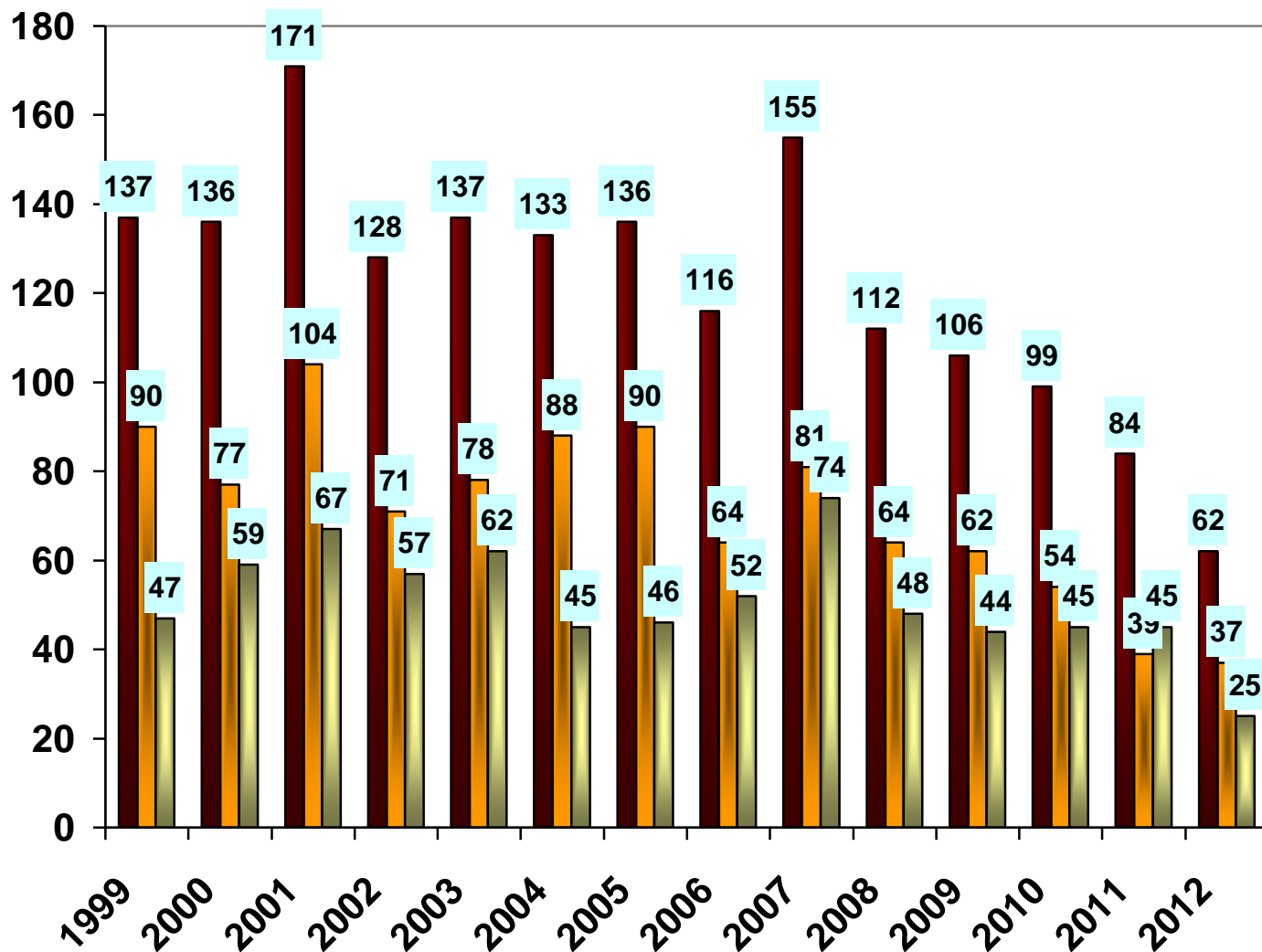
Representa un 36 % dels accidents produïts a les travesseres i un 22 % dels accidents totals

Travessera nou vial Total accidents: 5

Representa un 14 % dels accidents produïts a les travesseres i un 8 % dels accidents totals

Travessera GI-664 (Ctra. la Bisbal-Cassà) Total accident: 1

Representa un 3 % dels accidents produïts a les travesseres i un 2 % dels accidents totals.



■ TOTAL ACCIDENTS ■ TRAVESSERES ■ NUCLI URBÀ



Francesc Macià, Pas de vianants bicolor

Travessera C-66. Total accidents: 17 29 %

Aquesta travessera és la que registra un major número d'accidents 17 a l'any 2012 un 29 % del total d'accidents, és la via que suporta una major densitat de trànsit degut que és una importat zona comercial donat que és la via principal d'entrada i sortida a la població.

C/ Sis d'octubre amb C/ de la Indústria: 2
C/ Sis d'octubre: 1
Total C/ Sis d'octubre: 3

Av./ de les Voltes amb Pl/ Llibertat: 2
Av./ de les Voltes: 1
Total Av./ de les Voltes: 3

C/ de l'Aigüeta amb Crta. De Cruïlles:1
C/ de l'Aigüeta amb C/ Carrilet:1
C/ de l'Aigüeta: 4
Total C/ de l'Aigüeta: 6

- En aquesta zona, és on més accidents s'han registrat. És la zona amb més densitat de circulació, especialment les cruïlles de les Voltes amb el C/ Coll i Vehí i la plaça Llibertat.



Cruïlla AV/ de les Voltes amb Pl/ Llibertat

Rotonda de la Galatera: 1

Rotonda de la Galp: 3

C-66 pk. 11,150: 1

Travessera GI-660. Total accidents: 14 22 %

C/ Cavallers amb C/ Trinitat Aldrich: 1

C/ Cavallers: 3

Total C/ Cavallers: 4

C/ Prat de la Riba amb C/ D'en Vinyoles: 2

C/ Prat de la Riba: 2

Total C/ Prat de la Riba: 4

C/ Germans de Ferrer: 1

C/ president Companys: 3

Gi-660 Km. 2,5: 1

Gi-660 Km. 3,3: 1

Travessera GI-664. Total accidents: 1 2 %

Crta. De Cruïlles amb C/ Josep Maria Folch i Torres: 1

Travessera vial urbà. Total accidents: 5 8 %
--

- En aquesta travessera s'han produït 5 accidents, un 14 %, del total d'accidents a les travesseres i un 8 % del número total d'accidents, cal tenir en compte, la gran quantitat d'usuaris que fan servir aquesta via com alternativa a la travessera de la C-66.

Rotonda amb crta de Cruïlles: 1

Av./Josep Irla amb C/ del Carme: 1

Av./Josep Irla: 3

Total Avda. Josep Irla: 4



C/ Josep Irla amb C/ Morró

Accidents fora de travesseres. Total: 25 41 %

C/ Coll i Vehí amb C/ Solidaritat: 1

C/ Coll i Vehí: 1

Total C/ Coll i Vehí: 2

C/ Sant Josep amb C/ Sant Sebastià :1

C/ Sant Josep:1

Total C/ Sant Josep:2

Crta. Castell d'Empordà: 2

C/ del Mas Clarà: 1

C/ Jaume II: 1

C/ Josep Maria Soler amb C/ Barceló i Matas:1

C/ de Rafael de Casanova:1

C/ Nou:1

C/ Pau Clarís:1

C/ del Raig:1

C/ Puig d'en Vidal:1

C/ Aliança Bisbalenca:1

C/ Cardenal Vidal i Barraquer:1

C/ del Convent:1

Av/ Sant Francesc:1

Crta. De Fonteta:1

Camí Passera del Daró:1

Camí de darrera del Convent:1

Camí de la mota:1

Passeig Marimon Asprer:1

Pàrquing del Teatre Vell: 1

Pàrquing del supermercat Caprabo: 1